



European Certification &
Qualification Association

European Certification and Qualification Association
Piaristengasse 1, A-3500 Krems , Austria
Tel.: +43 (0)316 815910
Fax.: +43 316 815912
www.ecqa.org
info@ecqa.org

ECQA tutkinto-opas

Versio: hyväksytty (2010)

Tekijä(t):

Dipl. Ing. Damjan Ekert, ISCN Ltd.

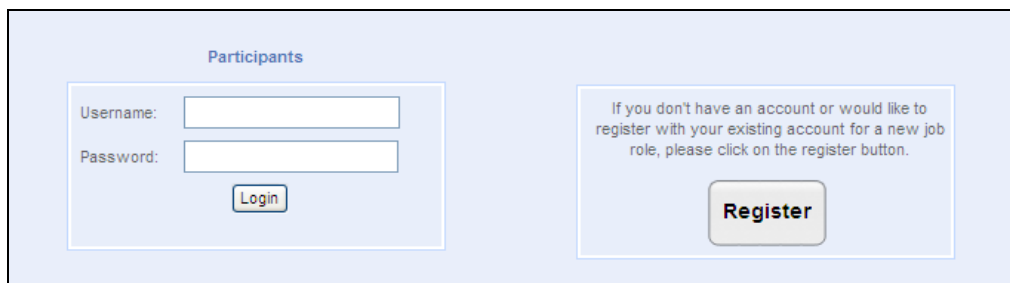
Dr. Richard Messnarz, ISCN Ltd.

Graz, Joulukuu 2010



Suorita tutkinto

1. Mene osoitteeseen www.ecqa.org.
2. Valitse **Certification and Examination – Exam Registration** vasemmasta valikosta.
3. Jos olet rekisteröitynyt aikaisemmin, kirjaudu sisään kohdassa Participants ja jatka kohdasta 8.
4. Jos sinulla ei ole käyttäjätiliä, ole hyvä ja klikkaa kohdasta **Register**.



The screenshot shows a web interface titled "Participants". On the left, there is a login form with fields for "Username:" and "Password:", and a "Login" button below them. On the right, there is a text box that reads: "If you don't have an account or would like to register with your existing account for a new job role, please click on the register button." Below this text is a "Register" button.

5. Valitse ensin ammatti, jota varten haluat rekisteröityä (esim. Innovation Manager) ja klikkaa Next



The screenshot shows two radio button options for selecting a job role. The first option is "Job Role Governance SPICE Assessor" and the second option is "Job Role Innovation Manager", which is selected with a green dot and a mouse cursor pointing to it.

6. Valitse seuraavaksi tutkinto-organisaatio (esim. ISQI) ja klikkaa Next.



The screenshot shows a selection box for the organization "ISQI". To the right of the selection box, it displays "Country: Germany" and "Web page: <http://www.isqi.org>". The "ISQI" option is selected with a green dot.

7. Klikkaa vaihtoehtoa „*I am a new user and would like to create an account*” (Olen uusi käyttäjä ja haluan luoda tilin).



The screenshot shows a radio button option that is selected with a green dot: "I am a new user and would like to create an account."

8. ... päästäksesi rekisteröintilomakkeelle. Ole hyvä ja täytä lomake kokonaan ja klikkaa Finish. Sinut ohjataan ECQA:n tutkintojärjestelmään.

TÄRKEÄÄ: Varmista, että olet täyttänyt tiedot oikein, koska niitä käytetään tulevaisuissa yhteydenotoissa. Suku- ja etunimi (kohdassa "Contact details") tulevat sertifikaattiisi.



Register for an account

Please choose one of the following options:

I have registered to the system before and have a username and password.

I am a new user and would like to create an account.

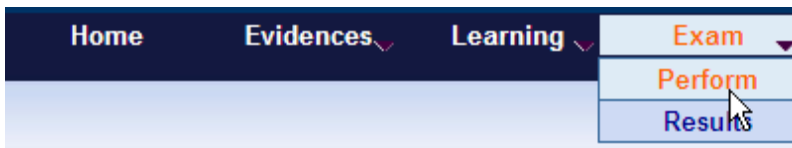
Account Information

Username	<input type="text"/>
Password	<input type="password"/>
Retype Password	<input type="password"/>

Company Information

Company	<input type="text"/>
Address	<input type="text"/>
Telephone	<input type="text"/>

9. Kun olet kirjautunut sisään ECQA:n tutkintojärjestelmään, valitse Exam ja sen jälkeen **Perform**.



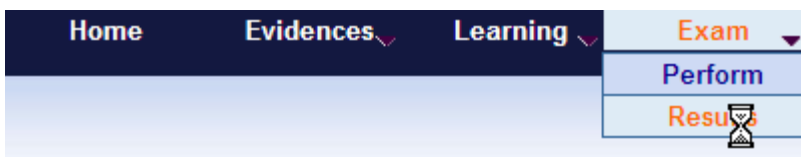
10. Aloita tutkinto klikkaamalla **Start** –painiketta.

11. Sulje tutkinto klikkaamalla **Finish** –painiketta.

Katso tulokset

Tulokset on nähtävillä vasta kun tutkinto-organisaatio on sulkenut tutkinnon.

Nähdäksesi tulokset valitse **Exam** ja sen jälkeen **Results from** valikosta:



Tutkinnon säännöt

1. Tutkinto-organisaatio on asettanut tutkinnon kestolle aloitus- ja lopetusajan.
2. Käyttäjä voi osallistua tutkintoon milloin tahansa sen jälkeen kun tutkinto on alkanut ja suorittaa sen ennen kuin tutkinto päättyy.
3. Tutkinnon aikana osallistuja voi kirjautua järjestelmään sisään ja ulos. Siihen mennessä annetut vastaukset tallentuvat tietokantaan.
4. Jos internet-yhteydessä ilmaantuu ongelmia (langaton yhteys katkeaa, yhteys ei toimi kunnolla jne.), ruutuun tulee varoitus, ja silloin käyttäjän tulee kirjautua ulos. Kun yhteys jälleen toimii, käyttäjä voi kirjautua sisään. Tällöin hänen tulee tarkistaa, ovatko viimeisimmät vastaukset tallentuneet oikein. Mikäli tässä asiassa on ongelmia, tulisi käyttäjän ilmoittaa asiasta tutkintoa valvovalle henkilölle.
5. Tutkintotulokset ovat nähtävillä sen jälkeen, kun tutkinto-organisaatio on sulkenut tutkinnon. Jos käyttäjä tekee tutkinnon loppuun aikaisemmin, tuloksia ei voi nähdä ennen tutkinnon sulkemista.
6. Tulokset lasketaan ja esitetään tutkinto-osioittain.
7. Tutkinto-osion läpäisyyn vaaditaan vähintään 66% osion suorittamisesta.
8. Jokaisesta tutkinto-osioista valitaan mukaan 10 satunnaista kysymystä.
9. Jokaiseen kysymykseen on vähintään yksi oikea vastaus.
10. Jos osallistuja valitsee väärän vastauksen, sen arvo on nolla (0%).
11. Jokainen kysymys on painoarvoltaan sama. Tulokset lasketaan keskimääräisen algoritmin mukaisesti (kunkin elementin kaikkien kysymysten tulos / kunkin elementin kysymysten määrä).

Arvostelusäännöt

Jos osallistuja ei valinnut kaikkia oikeita vastauksia, hänen tuloksensa 100%:n sijaan on seuraava:

Oikeiden vastausten kokonaismäärä	Käyttäjän valitsemien oikeiden vastausten määrä	Tulos kysymystä kohden
1	0	0%
2	1	50%
3	1	33%
3	2	66%
4	1	25%
4	2	50%
4	3	75%

